



Energiahatékonysággal a jövőnkért

Energetikai szakreferensi havi riport

SZÉPHŐ Zrt.

2026. január

Energetikai szakreferens szolgáltatásra vonatkozó törvényi előírások

Az energetikai szakreferens igénybevételéről, továbbá a havi energia mérlegre vonatkozó tartalmi előírásokról, illetve az ehhez kapcsolódó adatszolgáltatásokról az alábbi jogszabályok rendelkeznek:

- 2015. évi LVII. törvény 21/B. §
- 122/2015. (V.26.) Korm. rendelet 7/A. §
- 2/2017. (II. 16.) MEKH rendelet
- Ehat. 22/C. §

2026. januári riportot képező alapadatok

Cég neve SZÉPHŐ Zrt.
Székhely 8000 Székesfehérvár, Honvéd utca 1.

Sorszám	Alapadat megnevezése	Alapadat értéke	Alapadat mértékegysége
1	Energianemek száma	6	db
2	Telephelyek száma	18	db
3	POD-ok száma	33	db
4	Főmérők száma	33	db
5	Almérők száma	0	db

Tartalomjegyzék

I. Havi összenergia felhasználás vizsgálata	2
II. Tevékenységek szerinti összenergia felhasználás bemutatása	3
III. Telephelyek energianemenkénti elemzése	4
IV. Villamos lekötött teljesítmény vizsgálat és javaslatok	12
V. Üvegházhatású gáz kibocsátás elemzése	15
VI. Mellékletek	16

EnergyHub Kft.
Az Ön energetikai szakreferense
Telefon: +36 1 766 5638



Az Ön személyes kapcsolattartója:
puspoki.andras@energyhub.hu
Email: puspoki.andras@energyhub.hu



I. Havi összenergia felhasználás vizsgálata

A rendelkezésünkre bocsátott adatok alapján cégük 2026. január havi összenergia felhasználásával, illetve havi energiaköltségével kapcsolatos energiamérlegét az alábbi táblázatban foglaltuk össze.

Energiamix vizsgálat 2026. január

Energianem	Felhasználás		Nettó összköltség		Egységár [Ft/kWh]
	[kWh]	eloszlása	[Ft]	eloszlása	
Földgáz	55 384 402	93,4%	1 191 440 644	96,4%	21,51
Villamos energia	606 227	1,0%	44 153 464	3,6%	72,83
Távhő	3 004 752	5,1%	0	0,0%	0,00
Benzin	7 340	0,0%	440 588	0,0%	60,03
Gázolaj	8 709	0,0%	390 198	0,0%	44,80
Saját áram	317 400	0,5%	0	0,0%	0,00
	59 328 830	100,0%	1 236 424 894	100,0%	

2026. januárig az összenergia felhasználás arányát az alábbi diagramok szemléltetik, havi bontásban.

Összenergia-felhasználás



Nettó összköltség



II. Tevékenységek szerinti összenergia felhasználás bemutatása

A 2017. (II. 16.) MEKH rendeletben meghatározott részterületek 2026. január havi energiafelhasználásával, illetve energiaköltségeivel kapcsolatos energiamérlegek alább láthatóak.

Épület energiamérleg 2026. január

Energiatípus	Felhasználás			Nettó összköltség		Egységár [Ft/kWh]
	mért	[kWh]	[%]	[Ft]	[%]	
Földgáz [MJ]	233 655	71 966	0,1	1 661 674	0,1	23,09
Villamos energia	165 397	165 397	0,3	12 812 255	1,0	77,46
Távhő [GJ]	400	111 001	0,2	0	0,0	0,00
Saját áram	184 587	184 587	0,3	0	0,0	0,00
		532 951	0,9	14 473 929	1,1	

Tevékenység energiamérleg 2026. január

Energiatípus	Felhasználás			Nettó összköltség		Egységár [Ft/kWh]
	mért	[kWh]	[%]	[Ft]	[%]	
Földgáz [MJ]	179 585 830	55 312 436	93,2	1 189 778 970	96,2	21,51
Villamos energia	440 116	440 116	0,7	31 281 803	2,5	71,08
Saját áram	132 774	132 774	0,2	0	0,0	0,00
		55 885 326	94,1	1 221 060 773	98,7	

Szállítás energiamérleg 2026. január

Energiatípus	Felhasználás			Nettó összköltség		Egységár [Ft/kWh]
	mért	[kWh]	[%]	[Ft]	[%]	
Villamos energia	714	714	0,0	59 406	0,0	83,20
Távhő [GJ]	10 418	2 893 751	4,9	0	0,0	0,00
Benzin [l]	818	7 340	0,0	440 588	0,0	60,03
Gázolaj [l]	878	8 709	0,0	390 198	0,0	44,80
Saját áram	39	39	0,0	0	0,0	0,00
		2 910 553	4,9	890 192	0,0	

Összesítés 2026. január

Energiatípus	Felhasználás			Nettó összköltség		Egységár [Ft/kWh]
	mért	[kWh]	[%]	[Ft]	[%]	
ÖSSZESEN		59 328 830	100	1 236 424 894	100	

Megjegyzés

A felhasznált földgáz energia mennyisége a 122/2015. (V. 26.) Korm. rendelet 6. melléklete alapján került átváltásra.

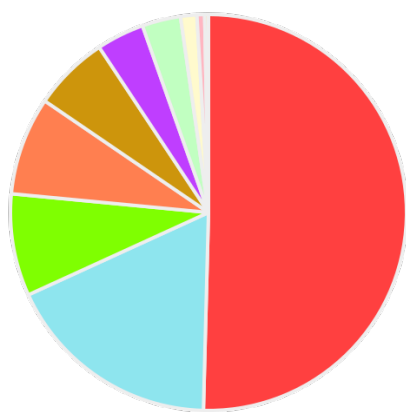
III. Telephelyek energianemenkénti elemzése

Cégük legnagyobb fogyasztású telephelyeinek 2026. január havi villamos energia felhasználását az alábbi táblázatban foglaltuk össze.

Villamos energia felhasználás 2026. január

Felhasználási hely	Felhasználás				Nettó költségek			Egységár [Ft/kWh]
	Mért [kWh]	Komfort [kWh]	Szállítás [kWh]	Tech. [kWh]	Ker. díj [Ft]	Rhd [Ft]	Összesen [Ft]	
8000 Székesfehérvár, Bakony utca 10 kV	305 242	9 049	0	296 193	16 057 253	4 502 910	20 560 163	67,36
8000 Székesfehérvár, Hőközpontok	107 590	107 590	0	0	5 665 035	2 612 852	8 277 887	76,94
8000 Székesfehérvár, Király sor	50 455	9 520	0	40 934	2 610 813	1 205 698	3 816 511	75,64
8000 Székesfehérvár, Tóváros	48 514	11 319	0	37 195	2 552 078	1 157 484	3 709 562	76,46
8000 Székesfehérvár, Szedreskert	37 403	864	0	36 540	1 967 608	1 095 398	3 063 006	81,89
8000 Székesfehérvár, KÖFÉM	23 566	0	0	23 566	1 239 702	676 457	1 916 159	81,31
8000 Székesfehérvár, Honvéd u. 1.	19 040	18 326	714	0	1 001 607	582 545	1 584 152	83,20
8000 Székesfehérvár, Mura u. 2.	8 053	8 053	0	0	424 616	262 216	686 832	85,29
8000 Székesfehérvár, Vásárhelyi utca 21.	3 793	0	0	3 793	199 512	92 791	292 303	77,07
8000 Székesfehérvár, Vásárhelyi utca 9.	1 864	0	0	1 864	98 072	43 789	141 861	76,09
	605 520	164 721	714	440 085	31 816 296	12 232 140	44 048 436	

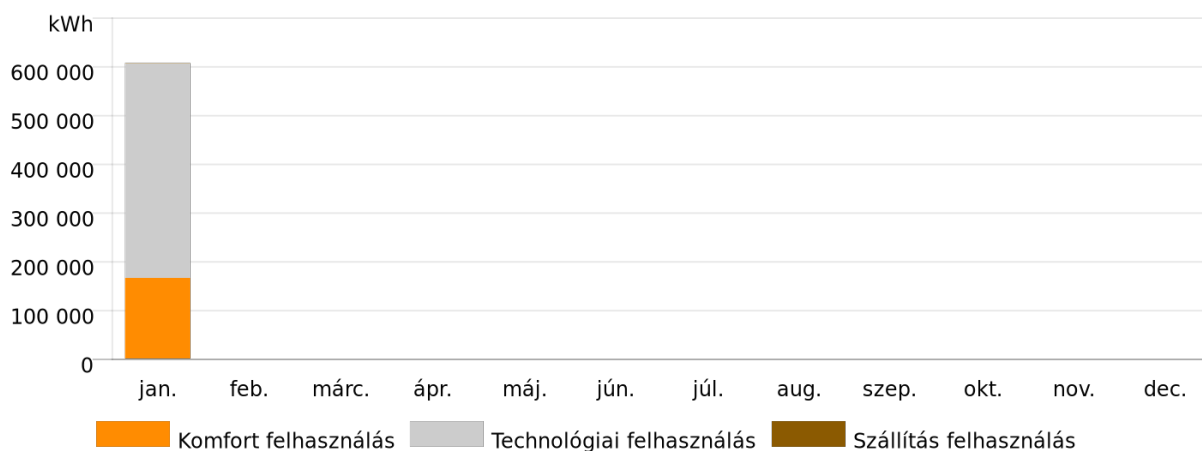
Mért felhasználás [kWh]



- 8000 Székesfehérvár, Bakony utca 10 kV
- 8000 Székesfehérvár, Hőközpontok
- 8000 Székesfehérvár, Király sor
- 8000 Székesfehérvár, Tóváros
- 8000 Székesfehérvár, Szedreskert
- 8000 Székesfehérvár, KÖFÉM
- 8000 Székesfehérvár, Honvéd u. 1.
- 8000 Székesfehérvár, Mura u. 2.
- 8000 Székesfehérvár, Vásárhelyi utca 21.
- 8000 Székesfehérvár, Vásárhelyi utca 9.

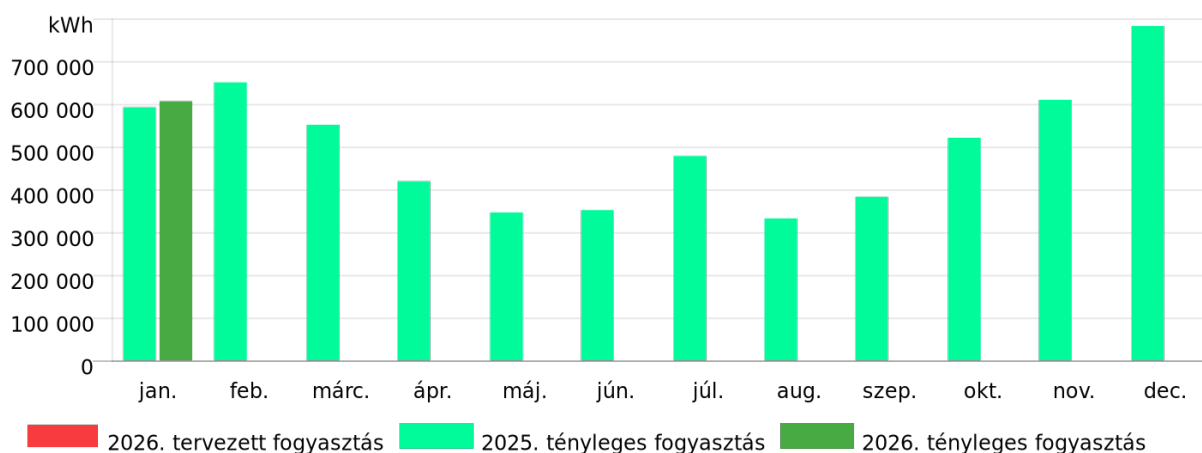
A 2026. évi villamos energia felhasználás komfort, technológia, illetve szállítás célú megoszlását az alábbi diagram szemlélteti, havi bontásban.

Villamos energia fogyasztás részterületek szerint



A 2026. évi villamos energia felhasználás terv-tény és tavalyi időszakkal való összehasonlítását az alábbi diagram szemlélteti, havi bontásban.

Villamos energia fogyasztás összehasonlítása



Villamos energia fogyasztás alakulása

Hónap	2025. Tény		2026. Tény		Eltérés	
	[kWh]	[kWh]	[kWh]	[kWh]	[%]	[%]
január	592 041	606 227	606 227	606 227	2,40%	
február	650 135	0	0	0	-100,00%	
március	551 021	0	0	0	-100,00%	
április	419 022	0	0	0	-100,00%	
május	345 884	0	0	0	-100,00%	
június	351 296	0	0	0	-100,00%	
július	477 766	0	0	0	-100,00%	
augusztus	331 903	0	0	0	-100,00%	
szepember	382 553	0	0	0	-100,00%	
október	520 672	0	0	0	-100,00%	
november	609 343	0	0	0	-100,00%	
december	782 005	0	0	0	-100,00%	
	6 013 641		606 227			

Megjegyzés

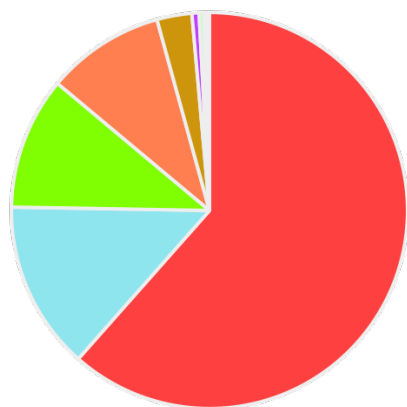
Amennyiben a 2026-as tervezett villamos energia fogyasztási adatokat havi bontásban rendelkezésünkre bocsátják, lehetőség nyílik a terv-tény eltérések pontosabb kimutatására.

Cégünk legnagyobb fogyasztású telephelyeinek 2026. január havi földgáz energia felhasználását az alábbi táblázatban foglaltuk össze.

Földgáz energia felhasználás 2026. január

Felhasználási hely	Felhasználás			Nettó költségek			Egységár [Ft/MJ]
	Mért	Komfort	Tech.	Ker. díj	Fix díj	Összesen	
	[MJ]	[MJ]	[MJ]	[Ft]	[Ft]	[Ft]	
8000 Székesfehérvár, Bakony u. 6.	110 636 155	0	110 636 155	690 944 494	38 927 900	729 872 394	6,60
8000 Székesfehérvár, Király sor kazánok	24 719 629	0	24 719 629	153 204 725	18 088 304	171 293 029	6,93
8000 Székesfehérvár, Tóváros	19 438 056	0	19 438 056	120 478 294	5 764 070	126 242 364	6,49
8000 Székesfehérvár, Szedreskert	17 339 072	0	17 339 072	107 466 811	6 822 918	114 289 729	6,59
8000 Székesfehérvár, KÖFÉM	5 131 048	0	5 131 048	31 802 205	1 368 220	33 170 425	6,46
8000 Székesfehérvár, Vásárhelyi utca 21.	1 048 050	0	1 048 050	6 570 257	235 927	6 806 184	6,49
8000 Székesfehérvár, Király sor gázmotor	712 486	0	712 486	4 437 587	0	4 437 587	6,23
8000 Székesfehérvár, Vásárhelyi utca 9.	561 334	0	561 334	3 543 289	123 969	3 667 258	6,53
8000 Székesfehérvár, Mura u. 2.	232 971	232 971	0	1 632 689	17 722	1 650 411	7,08
8000 Székesfehérvár, Beregszászi u. 10.	684	684	0	4 770	6 493	11 263	16,47
	179 819 485	233 655	179 585 830	1 120 085 121	71 355 523	1 191 440 644	

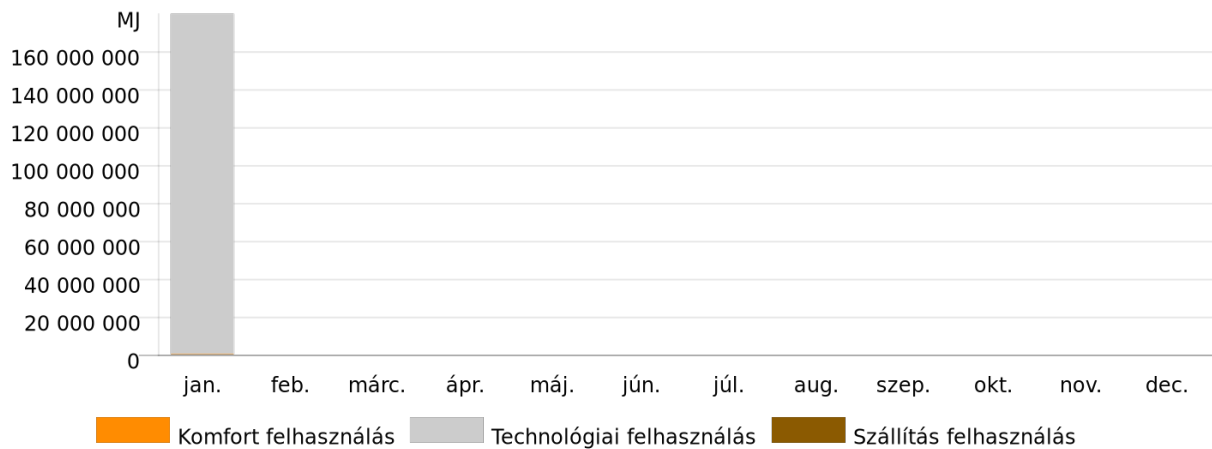
Mért felhasználás [MJ]



- 8000 Székesfehérvár, Bakony u. 6.
- 8000 Székesfehérvár, Király sor kazánok
- 8000 Székesfehérvár, Tóváros
- 8000 Székesfehérvár, Szedreskert
- 8000 Székesfehérvár, KÖFÉM
- 8000 Székesfehérvár, Vásárhelyi utca 21.
- 8000 Székesfehérvár, Király sor gázmotor
- 8000 Székesfehérvár, Vásárhelyi utca 9.
- 8000 Székesfehérvár, Mura u. 2.
- 8000 Székesfehérvár, Beregszászi u. 10.

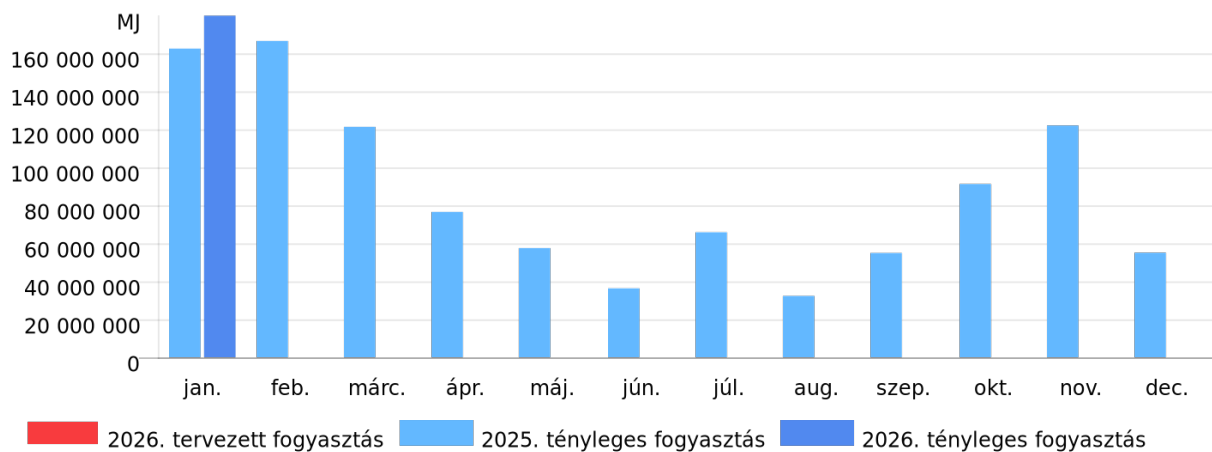
A 2026. évi földgáz energia felhasználás komfort, technológia, illetve szállítás célú megoszlását az alábbi diagram szemlélteti, havi bontásban.

Földgáz energia fogyasztás részterületek szerint



A 2026. évi földgáz felhasználás terv-tény és tavalyi időszakokkal való összehasonlítását az alábbi diagram szemlélteti, havi bontásban.

Földgáz energia fogyasztás összehasonlítása



Földgáz energia fogyasztás alakulása

Hónap	2025. Tény [MJ]	2026. Tény [MJ]	Eltérés [%]
január	162 486 834	179 819 485	10,67%
február	166 495 995	0	-100,00%
március	121 304 665	0	-100,00%
április	76 513 074	0	-100,00%
május	57 479 790	0	-100,00%
június	36 289 254	0	-100,00%
július	65 802 015	0	-100,00%
augusztus	32 308 217	0	-100,00%
szepember	54 910 937	0	-100,00%
október	91 236 947	0	-100,00%
november	122 027 906	0	-100,00%
december	55 076 707	0	-100,00%
	1 041 932 341	179 819 485	

Megjegyzés

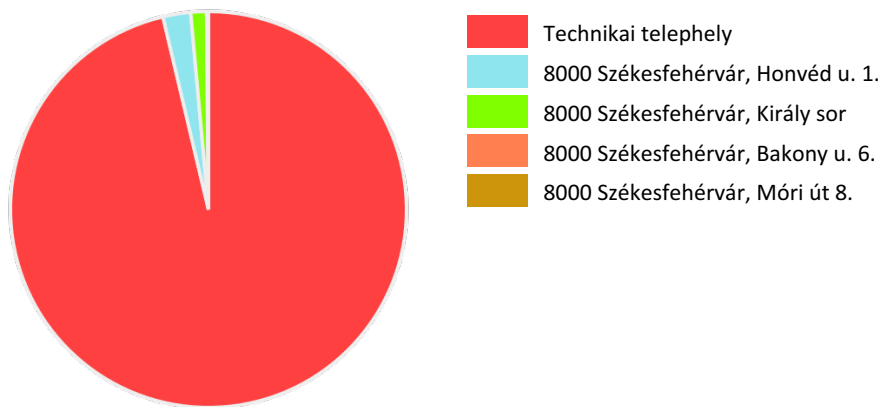
Amennyiben a 2026-as tervezett földgáz energia fogyasztási adatokat havi bontásban rendelkezésünkre bocsátják, lehetőség nyílik a terv-tény eltérések pontosabb kimutatására.

Cégük legnagyobb fogyasztású telephelyeinek 2026. január havi távhő energia felhasználását az alábbi táblázatban foglaltuk össze.

Távhő energia felhasználás 2026. január

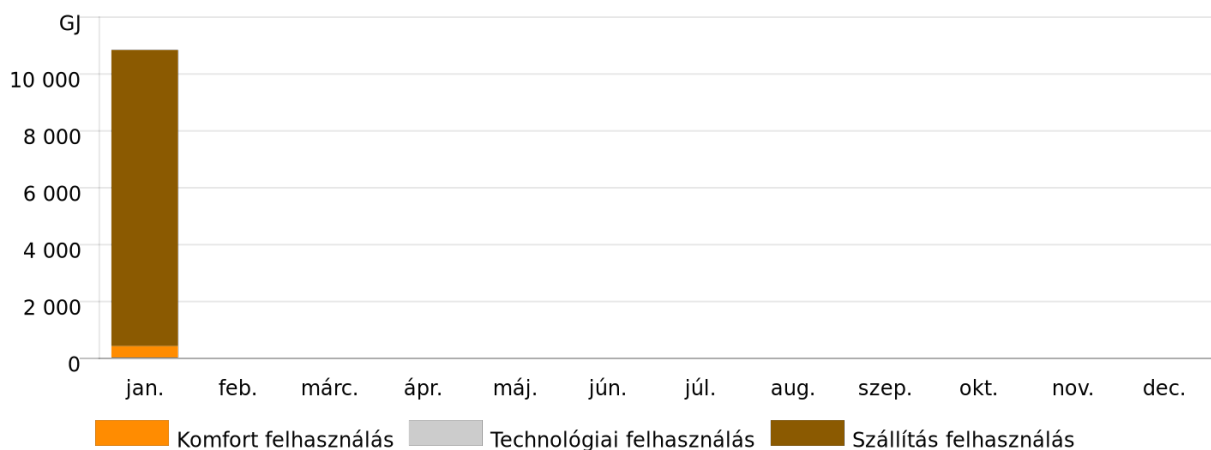
Felhasználási hely	Mért	Hőteljesítmény	Nettó költségek			Egységár
	mennyiség		Alapdíj	Hődíj	Összesen	
	[GJ]	[MW]	[Ft]	[Ft]	[Ft]	[Ft/GJ]
Technikai telephely	10 417,50	0,00	0	0	0	0,00
8000 Székesfehérvár, Honvéd u. 1.	244,38	0,00	0	0	0	0,00
8000 Székesfehérvár, Király sor	138,70	0,00	0	0	0	0,00
8000 Székesfehérvár, Bakony u. 6.	8,40	0,00	0	0	0	0,00
8000 Székesfehérvár, Móri út 8.	8,12	0,00	0	0	0	0,00
	10 817,10		0	0	0	

Mért felhasználás [GJ]



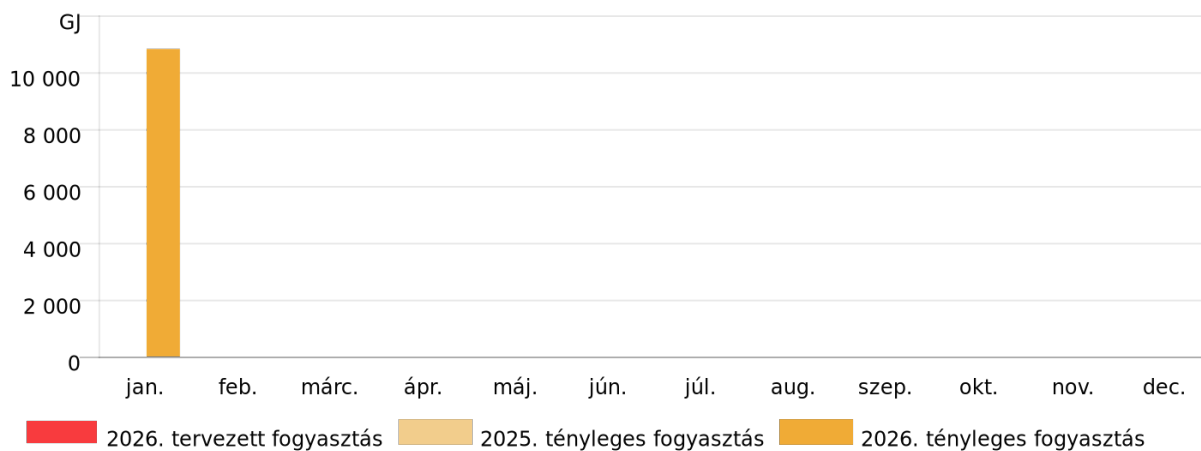
A 2026. évi távhő energia felhasználás komfort, technológia, illetve szállítás célú megoszlását az alábbi diagram szemlélteti, havi bontásban.

Távhő energia fogyasztás részterületek szerint



A 2026. évi távhő felhasználás terv-tény és tavalyi időszakkal való összehasonlítását az alábbi diagram szemlélteti, havi bontásban.

Távhő energia fogyasztás összehasonlítása



Távhő energia fogyasztás alakulása

Hónap	2025. Tény		2026. Tény		Eltérés	
		[GJ]		[GJ]		[%]
január		0		10 817		
február		0		0		
március		0		0		
április		0		0		
május		0		0		
június		0		0		
július		0		0		
augusztus		0		0		
szeptember		0		0		
október		0		0		
november		0		0		
december		0		0		
		0		10 817		

Megjegyzés

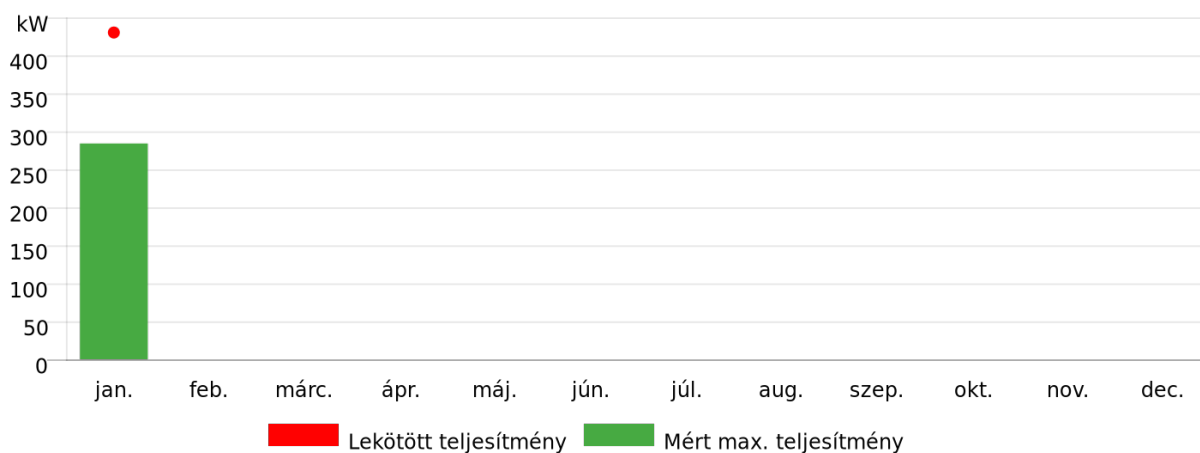
Amennyiben a 2026-as tervezett távhő energia fogyasztási adatokat havi bontásban rendelkezésünkre bocsátják, lehetőség nyílik a terv-tény eltérések pontosabb kimutatására.

IV. Villamos lekötött teljesítmény vizsgálat és javaslatok

Villamos lekötött teljesítmény vizsgálat 2026. január

Felhasználási hely	Mérési pont azonosító	Lekötött teljesítmény [kW]	Mért max. teljesítmény [kW]
8000 Székesfehérvár, Király sor	HU000110A51-U-FEROMU-SZFVARSZUMMA	430,00	284,00
8000 Székesfehérvár, Bakony utca 10 kV	HU000110C11-U-EROMUF-BERUH-SZFVAR	670,00	629,00
8000 Székesfehérvár, Tóváros	HU000110F11-U-EROMU-FEJL-SZFVAR--	160,00	129,00
8000 Székesfehérvár, Bakony utca 120 kV	HU001000-410USZFV-GM-ESUV----	50,00	24,00
8000 Székesfehérvár, Mura u. 2.	HU000110F11-U-ING-KEZ-VALL-SZFVAR	93,00	71,00
8000 Székesfehérvár, Honvéd u. 1.	HU000110F11-U-SZEPHO-ZRT-SZFVAR	120,00	100,00
8000 Székesfehérvár, Móri út 8.	HU000110-11-S00000000000001217761	31,00	12,00
8000 Székesfehérvár, Szedreskert	HU000110F11-U-SZEPHO-RT-SZFVAR	86,00	97,00
8000 Székesfehérvár, Vásárhelyi utca 9.	HU000110-11-S 0000000000000940604	10,00	3,00
8000 Székesfehérvár, KÖFÉM	HU000110C11-U-SZEPHO-RT-SZFVAR	40,00	46,80

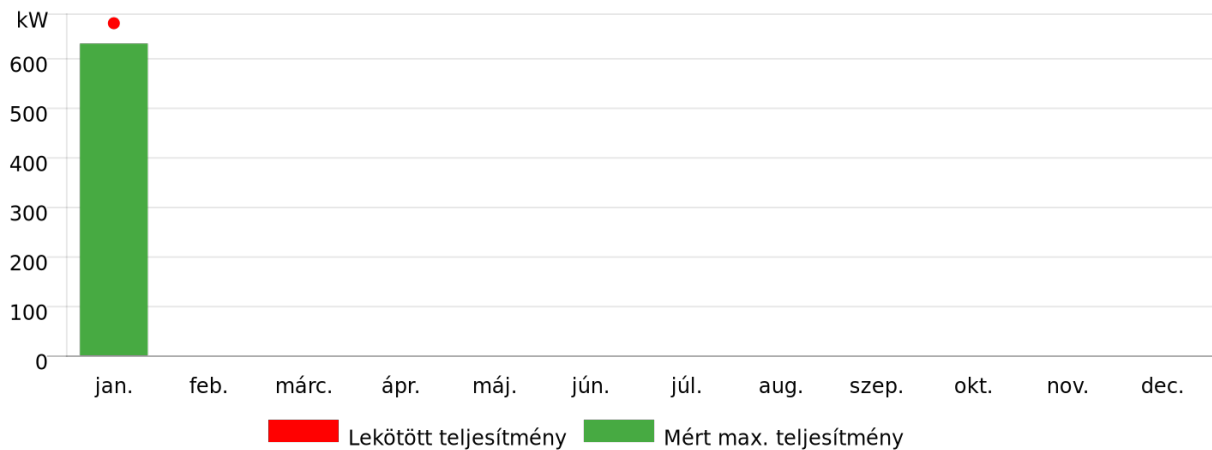
8000 Székesfehérvár, Király sor: HU000110A51-U-FEROMU-SZFVARSZUMMA



Megjegyzés

A potenciálisan megtakarítható költségek becsléséhez, kérjük keresse az Ön személyes kapcsolattartóját a riport első oldalán található elérhetőségen.

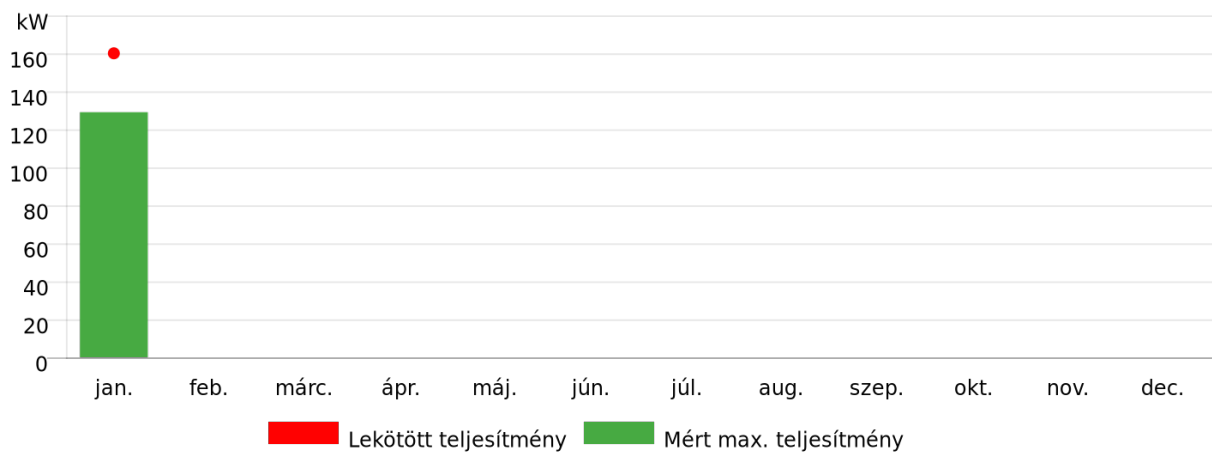
8000 Székesfehérvár, Bakony utca 10 kV: HU000110C11-U-EROMUF-BERUH-SZFVAR



Megjegyzés

A potenciálisan megtakarítható költségek becsléséhez, kérjük keresse az Ön személyes kapcsolattartóját a riport első oldalán található elérhetőségen.

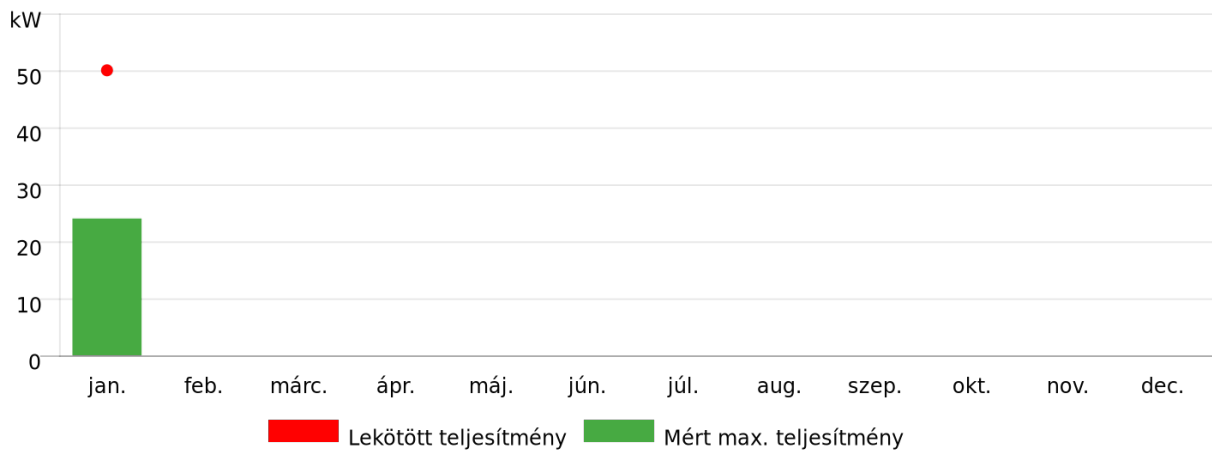
8000 Székesfehérvár, Tóváros: HU000110F11-U-EROMU-FEJL-SZFVAR--



Megjegyzés

A potenciálisan megtakarítható költségek becsléséhez, kérjük keresse az Ön személyes kapcsolattartóját a riport első oldalán található elérhetőségen.

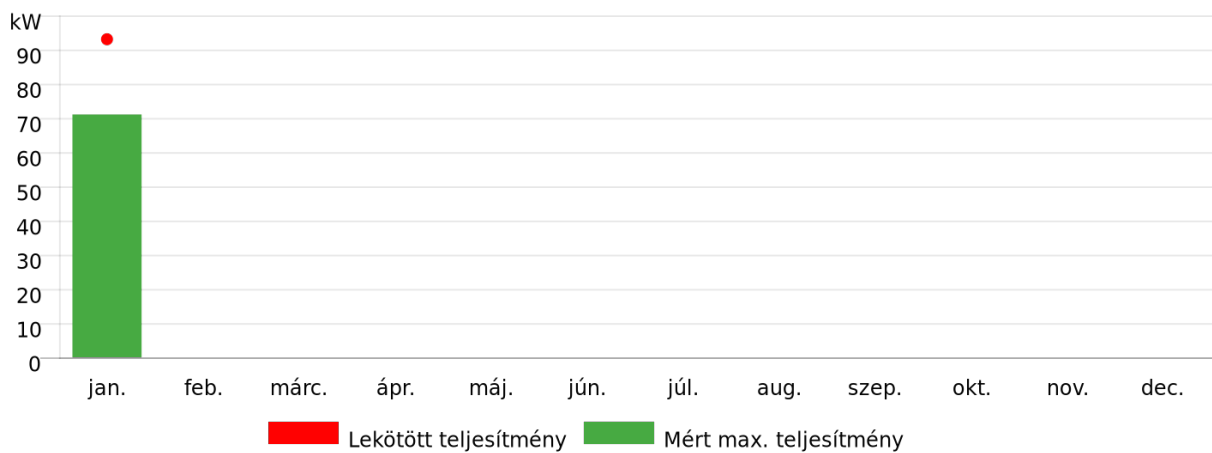
8000 Székesfehérvár, Bakony utca 120 kV: HU001000-410USZFV-GM-ESUV----



Megjegyzés

A potenciálisan megtakarítható költségek becsléséhez, kérjük keresse az Ön személyes kapcsolattartóját a riport első oldalán található elérhetőségen.

8000 Székesfehérvár, Mura u. 2.: HU000110F11-U-ING-KEZ-VALL-SZFVAR



Megjegyzés

A potenciálisan megtakarítható költségek becsléséhez, kérjük keresse az Ön személyes kapcsolattartóját a riport első oldalán található elérhetőségen.

V. Üvegházhatású gáz kibocsátás elemzése

Üvegházhatású gáz kibocsátás 2026. január

Energiatípus	Felhasználás [kWh]	Üvegházhatású gáz kibocsátás		Tölgyfa egyenérték* [élő fa]
		[tonna CO2 ekv.]	[%]	
Földgáz	55 384 402	10 087,87	91,4	10 088
Villamos energia	606 227	153,38	1,4	153
Távhő	3 004 752	791,81	7,2	792
Benzin	7 340	1,83	0,0	2
Gázolaj	8 709	2,32	0,0	2
	59 011 430	11 037,21	100	11 037

ÜHG [tonna CO2 ekvivalens]



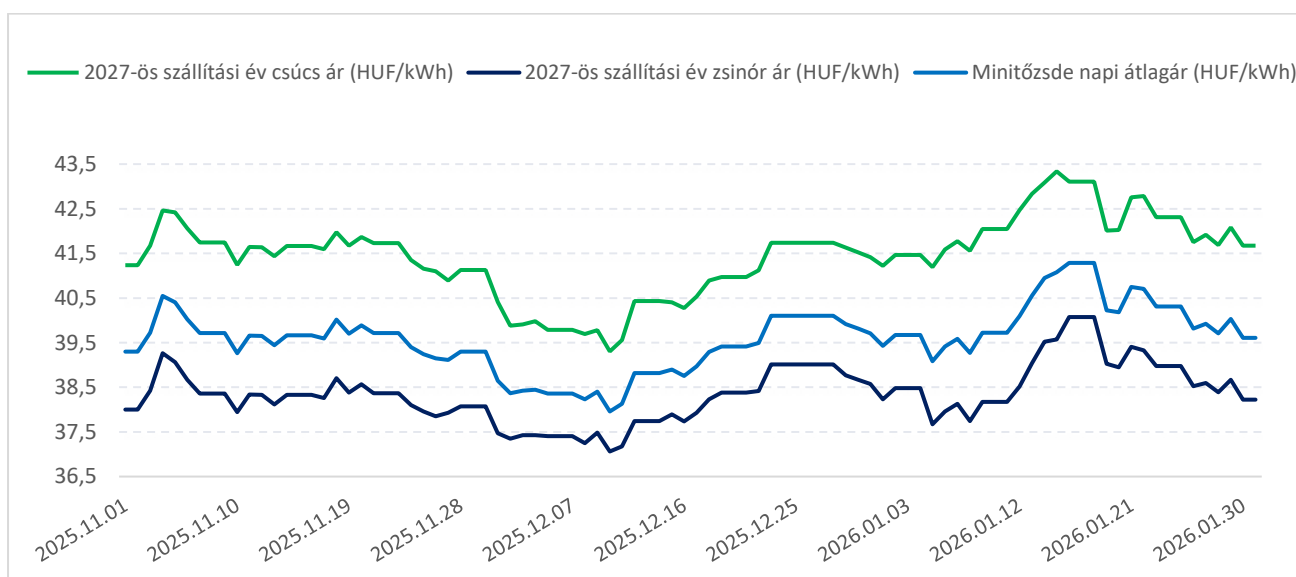
*Tölgyfa egyenérték (élő fa)

A tölgyfa-egyenérték megmutatja, hogy cégünk havi üvegházhatású gáz kibocsátását hány egészséges tölgyfa képes semlegesíteni 50 év alatt.



Mellékletek

Energia beszerzési riport – Minitőzsde



Az elmúlt 90 napban a magyar villamosenergia piacon (HUDEX) a 2027 szállítási évre elérhető villamosenergia csúcs ár termékének átlagára **41,46 Ft/kWh** volt.

Az elmúlt 90 napban a magyar villamosenergia piacon (HUDEX) a 2027 szállítási évre elérhető villamosenergia zsinór ár termékének átlagára **38,37 Ft/kWh** volt.

Minitőzsde platformunkon az elmúlt 90 napban a következő tőzsdei árak alapján nyújtották be ajánlataikat a kereskedők: **39,60 Ft/kWh**.

Jelmagyarázat:

- Zsinór ár -> Az egyes villamos energia szállítási évek forward termékeinek napi elszámoló árai magyarországi szállítások esetén. Az évszám a szállítási évet jelöli. A zsinór ár a villamosenergia nagykereskedelemben alkalmazott energia elszámolási egység, az jelenti, hogy a piaci szereplők a szállítási év minden órájában azonos mennyiségű villamos energiát adnak el és vesznek meg egymástól egy adott üzletkötés során. Azért fontos a zsinór árak ismerete, mivel ez az ár adja az alapját a kereskedők végfogyasztói villamosenergia árazásának.
- Csúcs ár -> Az egyes villamos energia szállítási évek forward termékeinek napi elszámoló árai magyarországi szállítások esetén. Az évszám a szállítási évet jelöli. A csúcs ár a villamosenergia nagykereskedelemben alkalmazott energia elszámolási egység, az jelenti, hogy a piaci szereplők a szállítási év minden munkanapjának csúcs időszaki órájában (06-22) azonos mennyiségű villamos energiát adnak el és vesznek meg egymástól egy adott üzletkötés során. Azért fontos a csúcs árak ismerete, mivel hatással vannak a villamosenergia fogyasztók ellátási áraira
- Minitőzsde heti árak -> Az Energymarket24 Kft. által üzemeltetett Minitőzsde platformon történt kereskedői ajánlatadások heti ára. A Minitőzsde heti ár nyújt lehetőséget szakreferensi ügyfeleink számára, hogy benchmarkolhassák energia beszerzésüket, így segítve a minél jobb feltételek elérését.

Fűtési időszakban a belső hőmérséklet átlagos csökkentése 1 °C-kal

Érintett műszaki rendszer	Fűtési rendszer szabályozás
Intézkedés kategóriája	2111 - Épületgépészet - Fűtési rendszer - Egyéb
Részterület megjelölése	Épület
Energiapazarlási pontok:	
Jelenleg a fűtési időszakban jellemző, hogy magasabb hőmérsékletre fűtenek a vonatkozó munkahelyi környezeti, illetve technológiai előírások határértékeinél.	
A munkavállalók által szabadon állítható termosztátok a komfortigények figyelembevétele miatt magasabb energiafelhasználást eredményeznek.	
Különösen igaz ez a munkaidőn kívüli időtartományra (pl. éjszaka, hétvégén), amikor gyakran a fűtési hőmérsékletet nem állítják át alacsonyabb értékre.	
Energiamegtakarítás lehetőségei:	
A belső hőmérséklet igény csökkentésével a téli időszakban fűtési energia takarítható meg.	
A hőtermelésben ez által csökkenthető az üzemidő és a teljesítmény igény a kisebb hőmérsékletkülönbség tartásával.	
Hőtechnikai számítások alapján 1 °C átlagos belső hőmérséklet csökkentés ~6 % fűtési energiamegtakarítást eredményez a komfort fűtési rendszer energia felhasználásában.	
Megjegyzések	A megtakarítás, mint potenciális lehetőség adódik, realizálása nagyban függ a dolgozói hőérzeti elvárásoktól, komfort igényektől is. Ugyancsak nagyban függ az adott rendszer hőmérséklet szabályozási lehetőségeitől.
Elérhető eredmények	Várhatóan közel 6 %-kal csökken a komfort fűtésre fordított energia mennyisége és költsége.
Figyelembe vett paraméterek	Éves szinten 60 000 m ³ /év komfort fűtésre felhasznált földgázzal kalkuláltunk.
Javasolt támogatási forma	nem releváns
Beruházás élettartama [év]	1

Egy jellemző rendszert vizsgálva az alábbi kalkuláció szemlélteti az elérhető energia- és költségmegtakarítási potenciált.

Fűtési időszakban a belső hőmérséklet átlagos csökkentése 1 °C-kal - Számítási eredmények

Megnevezés	Eredmények
Éves földgáz felhasználás (komfort fűtésre) [m ³ /év]	60 000
Fűtésre fordított energia költsége [nettó Ft/év]	13 200 000
hőmérséklet csökkentésre vetített energia megtakarítás [%]	6
Földgáz megtakarítás [m ³ /év]	3 600
A beruházással elérhető végsőenergia megtakarítás [GJ/év]	122,40
Megtakarítás közelítő értéke [nettó Ft/év]	792 000
Megtérülési idő [év]	0
A beruházással elérhető CO₂ megtakarítás [tCO₂e/év]	6,87

*a számításnál hosszú távra figyelembe vett földgáz-díj [nettó Ft/m³]

Villamos lekötött teljesítmény optimalizáláshoz kapcsolódó javaslatok

1 Villamos lekötött teljesítmény módosítással kapcsolatos információk

- a teljesítmény módosítás a hálózathasználati szerződés módosításával valósítható meg
- a csökkentés kizárólag a hálózathasználati szerződés fordulónapján lehetséges
- a lekötött teljesítmény módosítási igényt, legkésőbb az elosztói üzletszabályzatban rögzített időpontig meg kell küldeni a területileg illetékes Elosztói engedélyes számára.

2 Engedélyezett teljesítmény túllépés (operatív teljesítmény) igény

- a szerződésben lekötött teljesítmény felett évenként legfeljebb három alkalommal, alkalmanként legfeljebb egy naptári hónapra kérhető úgynevezett engedélyezett teljesítmény túllépés
- a többlet teljesítmény igényt legkésőbb 3 munkanappal az igényelt időszakot megelőzően kell megküldeni az elosztói engedélyes számára
- az engedélyezett teljesítmény túllépés díja az éves teljesítménydíj 1/10 része
- a lekötött teljesítmény nem engedélyezett túllépése esetén a rendszerhasználó a túllépés minden megkezdett kW-jára havonta a Magyar Energetikai és Közmű- szabályozási Hivatal által megállapított éves teljesítménydíj 1/4 részének megfelelő teljesítménydíjat köteles fizetni